

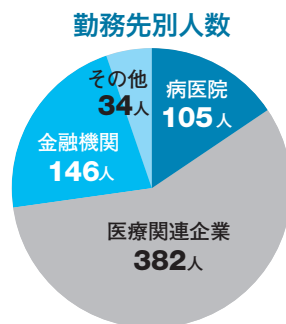
## DATA 8 都道府県別医療経営士人数&勤務先別人数 6

# 中国・四国ブロック

ブロック全体

医療経営士 **667**人 (男性607人 女性60人)

1級 **4**人 2級 **53**人 3級 **610**人



## 鳥取の医療経営士が8人から25人に急増。増加率全国1位

勤務先別人数 ■ 病院 ■ 医療関連企業 ■ 金融機関 ■ 学生 ■ その他

### 島根県

医療経営士 **20**人

男性19人 女性1人

1級 **0**人

2級 **1**人

3級 **19**人



### 鳥取県

医療経営士 **25**人

男性24人 女性1人

1級 **0**人

2級 **0**人

3級 **25**人



### 山口県

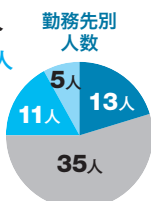
医療経営士 **64**人

男性57人 女性7人

1級 **0**人

2級 **6**人

3級 **58**人



### 岡山県

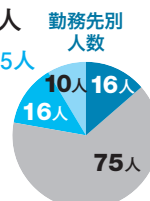
医療経営士 **117**人

男性102人 女性15人

1級 **1**人

2級 **13**人

3級 **103**人



### 広島県

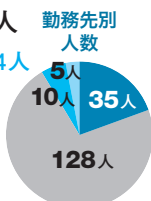
医療経営士 **178**人

男性164人 女性14人

1級 **1**人

2級 **14**人

3級 **163**人



### 香川県

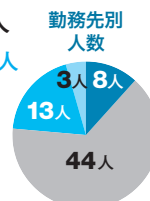
医療経営士 **68**人

男性63人 女性5人

1級 **2**人

2級 **7**人

3級 **59**人



### 愛媛県

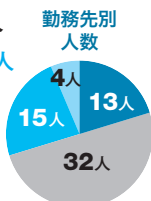
医療経営士 **64**人

男性56人 女性8人

1級 **0**人

2級 **7**人

3級 **57**人



### 高知県

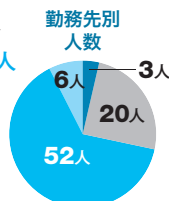
医療経営士 **81**人

男性75人 女性6人

1級 **0**人

2級 **3**人

3級 **78**人



### 徳島県

医療経営士 **50**人

男性47人 女性3人

1級 **0**人

2級 **2**人

3級 **48**人

